

AVANCE DE GESTIÓN



TERCER TRIMESTRE DEL EJERCICIO 2023

UNIVERSIDAD AUTÓNOMA DE NAYARIT
SECRETARÍA DE FINANZAS



ASEN

AUDITORÍA SUPERIOR
DEL ESTADO DE NAYARIT

PODER LEGISLATIVO

Acuse de Recibo

El **20 de octubre de 2023** el Auditoría Superior del Estado de Nayarit recibió de la **Universidad Autónoma de Nayarit** un documento que alude al **Avance de Gestión Financiera- Tercer Trimestre** correspondiente al ejercicio fiscal **2023**

Que contiene:

Dependencia	Entregó
AVANCE DE GESTION FINANCIERA	Si

La presente documentación se recibe a reserva de verificar que su contenido y forma se apegue con lo que, para el efecto establece la Ley de Fiscalización y Rendición de Cuentas del Estado de Nayarit y demás normativa aplicable.

Recibió por la Oficialía de Partes

SILVIA GARCIA MORENO CALVILLO





Universidad
Autónoma
de Nayarit



20 OCT. 2023
RECIBIDO
OFICIALÍA DE PARTES

Anexo
en
Legajo
con firma
en el rubro
unipersonal.

ACUSE
RECTORÍA

Tepic, Nayarit, 18 de Octubre de 2023
No. Oficio: RUAN/0460/2023

Asunto: Remisión de informe de Avance
de Gestión Tercer Trimestre 2023

RECIBIDO
ASEN
AUDITORÍA SUPERIOR
DEL ESTADO DE NAYARIT
PODER LEGISLATIVO
"La presente documentación se
recibe por el área de Oficialía
de Partes, a reserva de que
la(s) Unidad(es) Administrativa(s)
Correspondiente(s) verifique(n)
su contenido y forma"

L.C. SALVADOR CABRERA CORNEJO
AUDITOR SUPERIOR DE LA AUDITORIA
SUPERIOR DEL ESTADO DE NAYARIT
PRESENTE

Además de saludarlo y de conformidad con el artículo 31 apartado B de la Ley de Fiscalización y Rendición de Cuentas del Estado de Nayarit; remito a usted, los informes de Avance de Gestión Financiera de la Universidad Autónoma de Nayarit, correspondiente al Tercer Trimestre del Ejercicio Fiscal 2023, como son:

- I. El flujo contable de ingresos y egresos.
- II. El avance del cumplimiento de los programas con base en los indicadores aprobados en el presupuesto de egresos correspondiente.
- III. Los balances presupuestarios de recursos disponibles negativos a que hace referencia la Ley de Disciplina Financiera de las Entidades Federativas y los Municipios.
- IV. El número, nombre y ubicación de las obras y acciones realizadas, indicando la inversión aprobada, los recursos ejercidos, y los saldos generados; así como el avance físico y financiero de cada uno de ellas.
- V. Aumento o creación de gasto al presupuesto de egresos, revelará la fuente de ingresos con la que se haya pagado el nuevo gasto, distinguiendo el gasto etiquetado y no etiquetado.
- VI. Información detallada de cada financiamiento u obligación contraída por los entes públicos, incluyendo como mínimo, el importe, tasa, plazo, comisiones y demás accesorios pactados.
- VII. Información detallada de las obligaciones a corto plazo contraídas en los términos del Capítulo II, Título Tercero, de la Ley de Disciplina Financiera de las Entidades Federativas y los Municipios.
- VIII. Información relativa al cumplimiento de los convenios en materia de Deuda Estatal Garantizada.

Así como respaldo físico y en dispositivo magnético correspondiente.

Sin más por el momento me despido de usted, quedando a sus órdenes.

ATENTAMENTE
"POR LO NUESTRO LO UNIVERSAL"

DRA. NORMA LILIANA GALVÁN MEZA
RECTORA



Universidad
Autónoma
de Nayarit

RECTORÍA

C.c.p.- Dr. Víctor Javier Torres Covarrubias.- Secretario de Finanzas de la U.A.N.
C.c.p.- Archivo
VJTC/EACM/scmc

Rectoría

Torre de Rectoría, 4^{to}. Piso

Ciudad de la Cultura "Amado Nervo" C.P. 63000 Tepic, Nayarit

Tel.: 311 211 88 01



UNIVERSIDAD AUTONOMA DE NAYARIT

ESTADO DE NAYARIT

Estado de Flujos de Efectivo

Del 01/ene/2023 Al 30/sep./2023

(Cifras en Pesos)

Usr: FERNANDO UDI

Rep: rptEstadoFlujosEfectivo

Fecha y hora de Impresión 17/oct./2023 03:29 p. m.

Concepto	2023	2022
FLUJOS DE EFECTIVO DE LAS ACTIVIDADES DE OPERACIÓN		
ORIGEN	\$1,878,014,046.23	\$2,441,087,850.46
IMPUESTOS	\$54,825.22	\$365,726.17
CUOTAS Y APORTACIONES DE SEGURIDAD SOCIAL	\$0.00	\$0.00
CONTRIBUCIONES DE MEJORAS	\$0.00	\$0.00
DERECHOS	\$0.00	\$0.00
PRODUCTOS	\$1,096,944.17	\$1,703,716.33
APROVECHAMIENTOS	\$0.00	\$0.00
INGRESOS POR VENTA DE BIENES Y PRESTACIÓN DE SERVICIOS	\$98,616,173.86	\$99,825,937.52
PARTICIPACIONES, APORTACIONES, CONVENIOS, INCENTIVOS DERIVADOS DE LA COLABORACIÓN FISCAL Y FONDOS DISTINTOS DE APORTACIONES	\$32,050,893.46	\$25,693,029.84
TRANSFERENCIAS, ASIGNACIONES, SUBSIDIOS Y SUBVENCIONES, Y PENSIONES Y JUBILACIONES	\$1,746,195,209.52	\$2,313,499,440.60
OTROS ORIGENES DE OPERACIÓN	\$0.00	\$0.00
APLICACIÓN	\$1,773,233,679.50	\$2,566,704,421.82
SERVICIOS PERSONALES	\$1,392,424,700.22	\$2,151,142,142.42
MATERIALES Y SUMINISTROS	\$26,128,957.99	\$36,986,575.01
SERVICIOS GENERALES	\$163,129,651.77	\$107,040,948.46
TRANSFERENCIAS INTERNAS Y ASIGNACIONES AL SECTOR PUBLICO	\$0.00	\$0.00
TRANSFERENCIAS AL RESTO DEL SECTOR PUBLICO	\$0.00	\$0.00
SUBSIDIOS Y SUBVENCIONES	\$0.00	\$0.00
AYUDAS SOCIALES	\$12,925,884.77	\$17,277,202.23
PENSIONES Y JUBILACIONES	\$0.00	\$0.00
TRANSFERENCIAS A FIDEICOMISOS, MANDATOS Y OTROS ANALOGOS	\$0.00	\$0.00
TRANSFERENCIAS A LA SEGURIDAD SOCIAL	\$0.00	\$0.00
DONATIVOS	\$0.00	\$4,849.00
TRANSFERENCIAS AL EXTERIOR	\$0.00	\$0.00
PARTICIPACIONES	\$0.00	\$0.00
APORTACIONES	\$0.00	\$0.00
CONVENIOS	\$0.00	\$0.00
OTRAS APLICACIONES DE OPERACIÓN	\$178,624,484.75	\$254,252,704.70
FLUJOS NETOS DE EFECTIVO POR ACTIVIDADES DE OPERACIÓN	\$104,780,366.73	-\$125,616,571.36
FLUJOS DE EFECTIVO DE LAS ACTIVIDADES DE INVERSIÓN		
ORIGEN	\$0.00	\$0.00
BIENES INMUEBLES, INFRAESTRUCTURA Y CONSTRUCCIONES EN PROCESO	\$0.00	\$0.00
BIENES MUEBLES	\$0.00	\$0.00
OTROS ORIGENES DE INVERSIÓN	\$0.00	\$0.00
APLICACIÓN	\$22,296,386.09	\$94,124,418.26
BIENES INMUEBLES, INFRAESTRUCTURA Y CONSTRUCCIONES EN PROCESO	\$16,506,690.10	\$82,526,901.00
BIENES MUEBLES	\$5,637,425.61	\$11,522,664.86
OTRAS APLICACIONES DE INVERSIÓN	\$152,270.38	\$74,852.40
FLUJOS NETOS DE EFECTIVO POR ACTIVIDADES DE INVERSIÓN	-\$22,296,386.09	-\$94,124,418.26
FLUJOS DE EFECTIVO DE LAS ACTIVIDADES DE FINANCIAMIENTO		
ORIGEN	\$0.00	\$0.00
ENDEUDAMIENTO NETO	\$0.00	\$0.00
INTERNO	\$0.00	\$0.00
EXTERNO	\$0.00	\$0.00
OTROS ORIGENES DE FINANCIAMIENTO	\$0.00	\$0.00
APLICACIÓN	\$0.00	\$0.00
SERVICIOS DE LA DEUDA	\$0.00	\$0.00
INTERNO	\$0.00	\$0.00
EXTERNO	\$0.00	\$0.00
OTRAS APLICACIONES DE FINANCIAMIENTO	\$0.00	\$0.00
FLUJOS NETOS DE EFECTIVO POR ACTIVIDADES DE FINANCIAMIENTO	\$0.00	\$0.00
INCREMENTO/DISMINUCIÓN NETA EN EL EFECTIVO Y EQUIVALENTES AL EFECTIVO	\$82,483,980.64	-\$219,740,989.62
EFECTIVO Y EQUIVALENTES AL EFECTIVO AL INICIO DEL EJERCICIO	\$139,386,915.97	\$359,127,905.59



UNIVERSIDAD AUTONOMA DE NAYARIT
ESTADO DE NAYARIT
Estado de Flujos de Efectivo
Del 01/ene/2023 Al 30/sep./2023
(Cifras en Pesos)

Usr: FERNANDO UDI
Rep: rptEstadoFlujosEfectivo

Fecha y hora de Impresión | 17/oct./2023
03:29 p. m.

Concepto	2023	2022
EFFECTIVO Y EQUIVALENTES AL EFFECTIVO AL FINAL DEL EJERCICIO	\$221,870,896.61	\$139,386,915.97

"Bajo protesta de decir verdad declaramos que los Estados Financieros y sus notas, son razonablemente correctos y son responsabilidad del emisor".

DR. VICTOR JAVIER TORRES COVARRUBIAS

SECRETARIO DE FINANZAS

DR. ARTURO JAVIER GOMEZ DAVALOS

DIRECTOR DE INGRESOS

LIC. JUAN CRUZ ESPECIANO


DIRECTOR DE EGRESOS


M.F. EDGAR A. CARVAJAL MARTINEZ

DIRECTOR DE CONTABILIDAD

UNIVERSIDAD AUTONOMA DE NAYARIT
CUMPLIMIENTO DE LOS PROGRAMAS CON BASE DE LOS INDICADORES APROBADOS
DEL 01 DE JULIO AL 30 DE SEPTIEMBRE DE 2023

PROYECTO	GASTO POR TRIMESTRE	% AVANCE	INDICADORES
Impuesto especial del 15% administrado por el patronato de la Universidad Autonoma de Nayarit 2023	5,056,014.56	6.32	Número de m2 construidos para el nivel Superior y nivel Medio Superior Número de m2 rehabilitados para el nivel Superior y nivel Medio Superior Número de docentes beneficiados Número de estudiantes beneficiados Número de publicaciones de materiales para la docencia, culturales y científicos Número de proyectos de investigación apoyados Número de actividades deportivas realizadas, tipo y número de participantes
Impuesto especial del 15% administrado por el patronato de la Universidad Autonoma de Nayarit 2022	154,684.52	0.55	Número de m2 construidos para el nivel Superior y nivel Medio Superior Número de m2 rehabilitados para el nivel Superior y nivel Medio Superior Número de docentes beneficiados Número de estudiantes beneficiados
Impuesto especial del 12% administrado por el patronato de la Universidad Autonoma de Nayarit 2021	208,580.00	0.15	Número de m2 construidos para el nivel Superior y nivel Medio Superior Número de m2 rehabilitados para el nivel Superior y nivel Medio Superior Número de docentes beneficiados Número de estudiantes beneficiados
Impuesto especial del 12% administrado por el patronato de la Universidad Autonoma de Nayarit 2020	424,209.88	0.60	Número de m2 construidos para el nivel Superior y nivel Medio Superior Número de m2 rehabilitados para el nivel Superior y nivel Medio Superior Número de docentes beneficiados Número de estudiantes beneficiados
Fondo de Aportaciones Múltiples Nivel Medio Superior 2023	589,348.35	29.94	Número de m2 construidos para el nivel Medio Superior Número de m2 construidos para el nivel Superior Número de m2 construidos para el nivel Superior
Fondo de Aportaciones Múltiples Nivel Superior 2023	8,236,282.42	33.86	Número de m2 construidos para el nivel Superior Número de docentes beneficiados Número de estudiantes beneficiados
Programa para el Desarrollo Profesional Docente para Nivel Superior (Prodep) 2023	58,583.98	19.53	Porcentaje de profesores de tiempo completo con perfil deseable registrado en el PRODEP Porcentaje de profesores de tiempo completo con posgrado


 DR. VICTOR JAVIER TORRES COVARRUBIAS
 SECRETARIO DE FINANZAS


 M.S.P. ERICK MARTIN JIMENEZ GODOY
 SECRETARIO DE PLANEACIÓN, PROGRAMACIÓN E
 INFRAESTRUCTURA

UNIVERSIDAD AUTONOMA DE NAYARIT (a)
Balance Presupuestario - LDF
Del 1 de Enero al 30 de Septiembre de 2023 (b)
(PESOS)


Concepto (c)	Estimado/ Aprobado (d)	Devengado	Recaudado/ Pagado
A. Ingresos Totales (A = A1+A2+A3)	2,094,545,267	1,877,732,850	1,877,732,850
A1. Ingresos de Libre Disposición	122,131,574	195,184,486	195,184,486
A2. Transferencias Federales Etiquetadas	1,972,413,693	1,682,548,364	1,682,548,364
A3. Financiamiento Neto	0	0	0
B. Egresos Presupuestarios¹ (B = B1+B2)	2,094,545,267	1,621,459,766	1,616,905,581
B1. Gasto No Etiquetado (sin incluir Amortización de la Deuda Pública)	122,131,574	99,715,650	99,095,074
B2. Gasto Etiquetado (sin incluir Amortización de la Deuda Pública)	1,972,413,693	1,521,744,115	1,517,810,507
C. Remanentes del Ejercicio Anterior (C = C1 + C2)	0	34,014,078	33,980,122
C1. Remanentes de Ingresos de Libre Disposición aplicados en el periodo	0	20,494,616	20,460,659
C2. Remanentes de Transferencias Federales Etiquetadas aplicados en el periodo	0	13,519,463	13,519,463
I. Balance Presupuestario (I = A - B + C)	0	290,287,163	294,807,391
II. Balance Presupuestario sin Financiamiento Neto (II = I - A3)	0	290,287,163	294,807,391
III. Balance Presupuestario sin Financiamiento Neto y sin Remanentes del Ejercicio Anterior (III = II - C)	0	256,273,085	260,827,269


Concepto	Aprobado	Devengado	Pagado
E. Intereses, Comisiones y Gastos de la Deuda (E = E1+E2)	0	0	0
E1. Intereses, Comisiones y Gastos de la Deuda con Gasto No Etiquetado			
E2. Intereses, Comisiones y Gastos de la Deuda con Gasto Etiquetado			
IV. Balance Primario (IV = III + E)	0	256,273,085	260,827,269

Concepto	Estimado/ Aprobado	Devengado	Recaudado/ Pagado
F. Financiamiento (F = F1 + F2)	0	0	0
F1. Financiamiento con Fuente de Pago de Ingresos de Libre Disposición			
F2. Financiamiento con Fuente de Pago de Transferencias Federales Etiquetadas			
G. Amortización de la Deuda (G = G1 + G2)	0	0	0
G1. Amortización de la Deuda Pública con Gasto No Etiquetado			
G2. Amortización de la Deuda Pública con Gasto Etiquetado			
A3. Financiamiento Neto (A3 = F - G)	0	0	0

Concepto	Estimado/ Aprobado	Devengado	Recaudado/ Pagado
A1. Ingresos de Libre Disposición	122,131,574	195,184,486	195,184,486
A3.1 Financiamiento Neto con Fuente de Pago de Ingresos de Libre Disposición (A3.1 = F1 - G1)	0	0	0
F1. Financiamiento con Fuente de Pago de Ingresos de Libre Disposición	0	0	0
G1. Amortización de la Deuda Pública con Gasto No Etiquetado	0	0	0
B1. Gasto No Etiquetado (sin incluir Amortización de la Deuda Pública)	122,131,574	99,715,650	99,095,074
C1. Remanentes de Ingresos de Libre Disposición aplicados en el periodo		20,494,616	20,460,659
V. Balance Presupuestario de Recursos Disponibles (V = A1 + A3.1 - B1 + C1)	0	115,963,451	116,550,071
VI. Balance Presupuestario de Recursos Disponibles sin Financiamiento Neto (VI = V - A3.1)	0	115,963,451	116,550,071

Concepto	Estimado/ Aprobado	Devengado	Recaudado/ Pagado
A2. Transferencias Federales Etiquetadas	1,972,413,693	1,682,548,364	1,682,548,364
A3.2 Financiamiento Neto con Fuente de Pago de Transferencias Federales Etiquetadas (A3.2 = F2 - G2)	0	0	0
F2. Financiamiento con Fuente de Pago de Transferencias Federales Etiquetadas	0	0	0
G2. Amortización de la Deuda Pública con Gasto Etiquetado	0	0	0
B2. Gasto Etiquetado (sin incluir Amortización de la Deuda Pública)	1,972,413,693	1,521,744,115	1,517,810,507
C2. Remanentes de Transferencias Federales Etiquetadas aplicados en el periodo		13,519,463	13,519,463
VII. Balance Presupuestario de Recursos Etiquetados (VII = A2 + A3.2 - B2 + C2)	0	174,323,712	178,257,320
VIII. Balance Presupuestario de Recursos Etiquetados sin Financiamiento Neto (VIII = VII - A3.2)	0	174,323,712	178,257,320



 DRA. NORMA LILIANA GALVAN MEZA
 RECTORA


 DR. VICTOR JAVIER TORRES COVARRUBIAS
 SECRETARIO DE FINANZAS

UNIVERSIDAD AUTÓNOMA DE NAYARIT
RELACIÓN DE LAS OBRAS Y ACCIONES REALIZADAS
DEL 1 DE JULIO AL 30 DE SEPTIEMBRE DEL 2023

NÚMERO DE LA OBRA	NOMBRE	UBICACIÓN DE OBRAS	ACCIONES REALIZADAS	MONTO CONTRATADO	RECURSOS DEVENGADOS
UAN-DRM-OP-026-2018	MANTENIMIENTO DE AULAS EN EDIFICIO A, EN LA UNIDAD ACADÉMICA PREPARATORIA No. 9, CCT 18UBH0023N; VILLA HIDALGO, SANTIAGO IXCUINTLA	UNIDAD ACADÉMICA PREPARATORIA NO. 09 DE VILLA HIDALGO	Mantenimiento de aulas	\$ 321,321.14	\$ 166,671.48
UAN-DRM-OP-029-2018	CONSTRUCCION DE CANCHA DE USOS MULTIPLES EN LA UNIDAD ACADÉMICA PREPARATORIA No. 1, CCT 18UBH0015E; TEPEC	CIUDAD DE LA CULTURA	Construcción de cancha de usos múltiples	\$ 943,371.25	\$ 500,396.42
UAN-DRM-OP-030-2018	MANTENIMIENTO EN AULAS DEL EDIFICIO A EN LA UNIDAD ACADÉMICA PREPARATORIA No. 7, CCT 18UBH0006X; COMPOSTELA	UNIDAD ACADÉMICA PREPARATORIA NO. 07 DE COMPOSTELA	Mantenimiento de aulas	\$ 214,583.45	\$ 103,990.23
UAN-DRM-OP-031-2018	CONSTRUCCIÓN DE EXPLANADA CON CUBIERTA METÁLICA (1RA ETAPA) EN LA UNIDAD ACADÉMICA PREPARATORIA No. 13, CCT 18UBH0009U; TEPEC	CIUDAD DE LA CULTURA	Construcción de cancha de usos múltiples	\$ 213,108.00	\$ 63,932.40
UAN-DRM-OP-032-2018	MANTENIMIENTO DE AULAS EN LA UNIDAD ACADÉMICA PREPARATORIA No. 6, CCT 18UBH0020Q; IXTLAN DEL RIO	UNIDAD ACADÉMICA PREPARATORIA NO. 06 DE IXTLÁN DEL RÍO	Mantenimiento de aulas	\$ 208,830.60	\$ 203,464.82
UAN-DRM-OP-033-2018	REHABILITACION DE IMPERMEABILIZANTE EN LOSA DE AZOTEA Y PLAFONES DE LOSA DE CONCRETO EN EDIFICIO DE AULAS EN LA UNIDAD ACADÉMICA PREPARATORIA No. 8, CCT 18UBH0002A; AHUACATLAN	UNIDAD ACADÉMICA PREPARATORIA NO. 08 DE AHUACATLÁN	Impermeabilización de azotea y rehabilitación de losa	\$ 176,918.30	\$ 172,634.37
JAN-SPPI-DOU-OP-003-2023	REHABILITACIÓN DE RED SANITARIA Y ESPACIO COMÚN PARA ESTUDIANTES EN LA UNIDAD ACADÉMICA DE IXTLÁN DEL RIO	UNIDAD ACADÉMICA DE IXTLÁN DEL RIO	Rehabilitación de red sanitaria	\$ 98,518.09	\$ 98,518.09
JAN-SPPI-DOU-OP-004-2024	EDIFICIO PARA LABORATORIOS (TERCERA ETAPA) EN LA UNIDAD ACADÉMICA DE CIENCIAS QUÍMICO BIOLÓGICAS Y FARMACÉUTICAS	UNIDAD ACADÉMICA DE CIENCIAS QUÍMICO BIOLÓGICAS Y FARMACÉUTICAS	Edificio para laboratorios tercera etapa	\$ 6,287,656.97	\$ 3,411,739.41
JAN-SPPI-DOU-OP-005-2024	EDIFICIO DE AULAS (PRIMERA ETAPA, CIMENTACIÓN Y ESTRUCTURA) EN LA UNIDAD ACADÉMICA DE MEDICINA VETERINARIA Y ZOOTECNIA	UNIDAD ACADÉMICA DE MEDICINA VETERINARIA Y ZOOTECNIA	Edificio para aulas primera etapa	\$ 7,585,705.79	\$ 2,408,651.48
JAN-SPPI-DOU-OP-006-2026	CONSTRUCCIÓN DE COMEDOR UNIVERSITARIO DE PRÁCTICAS MULTIDISCIPLINARIAS EN LA UNIVERSIDAD AUTÓNOMA DE NAYARIT, TEPEC	UNIVERSIDAD AUTÓNOMA DE NAYARIT	Comedor Universitario	\$ 2,461,150.91	\$ 738,345.27
JAN-SPPI-DOU-OP-008-2026	CONSTRUCCIÓN DE TECHUMBRE METÁLICA EN CANCHA DE USOS MÚLTIPLES Y EQUIPAMIENTO EN LA UNIDAD ACADÉMICA PREPARATORIA NO. 1, TEPEC	UNIDAD ACADÉMICA PREPARATORIA NO. 1	Construcción de techumbre metálica	\$ 1,964,494.50	\$ 589,348.35


DR. VICTOR JAVIER TORRES COVARRUBIAS
SECRETARIO DE FINANZAS


M. P. S. ERICK MARTÍN JIMÉNEZ GODOY
SECRETARIO DE PLANEACIÓN,
PROGRAMACIÓN E INFRAESTRUCTURA

UNIVERSIDAD AUTÓNOMA DE NAYARIT
AUMENTO O CREACIÓN DE GASTO AL PRESUPUESTO DE EGRESOS
DEL 01 DE JULIO AL 30 DE SEPTIEMBRE 2023

FUENTE DE INGRESO	GASTO APLICADO (ETIQUETADO O NO ETIQUETADO)	GASTO TOTAL
REC. FED. EXTRA. NO REGULARIZABLES CONV. 0459/23	ETIQUETADO	\$ 5,000,000.00


DRA. NORMA LILIANA GALVAN MEZA
RECTORA


DR. VICTOR JAVIER TORRES COVARRUBIAS
SECRETARIO DE FINANZAS

UNIVERSIDAD AUTÓNOMA DE NAYARIT
INFORMACIÓN DETALLADA DE FINANCIAMIENTOS U OBLIGACIONES CONTRATADAS
DEL 01 DE JULIO AL 30 DE SEPTIEMBRE 2023

TIPO DE CONVENIO	DESCRIPCION	PLAZO
NO HUBO EN EL PERIODO QUE SE INFORMA		


DRA. NORMA LETICIA GALVAN MEZA
RECTORA


DR. VICTOR JAVIER TORRES COVARRUBIAS
SECRETARIO DE FINANZAS

UNIVERSIDAD AUTÓNOMA DE NAYARIT
OBLIGACIONES CONTRAIDAS A CORTO PLAZO
DEL 01 DE JULIO AL 30 DE SEPTIEMBRE 2023

TIPO DE OBLIGACIÓN	ENTIDAD ACREEDORA	PLAZO	TASA Y COMISIONES
	NO HUBO EN EL PERIODO QUE SE INFORMA		



DRA. NORMA LILIANA GALVAN MEZA
RECTORA



DR. VICTOR JAVIER TORRES COVARRUBIAS
SECRETARIO DE FINANZAS

UNIVERSIDAD AUTÓNOMA DE NAYARIT
CONVENIOS EN MATERIA DE DEUDA ESTATAL GARANTIZADA
DEL 01 DE JULIO AL 30 DE SEPTIEMBRE 2023

TIPO DE CONVENIO	DESCRIPCIÓN	PLAZO
NO HUBO EN EL PERIODO QUE SE INFORMA		


DRA. NORMA LILIANA GALVAN MEZA
RECTORA


DR. VICTOR JAVIER TORRES COVARRUBIAS
SECRETARIO DE FINANZAS